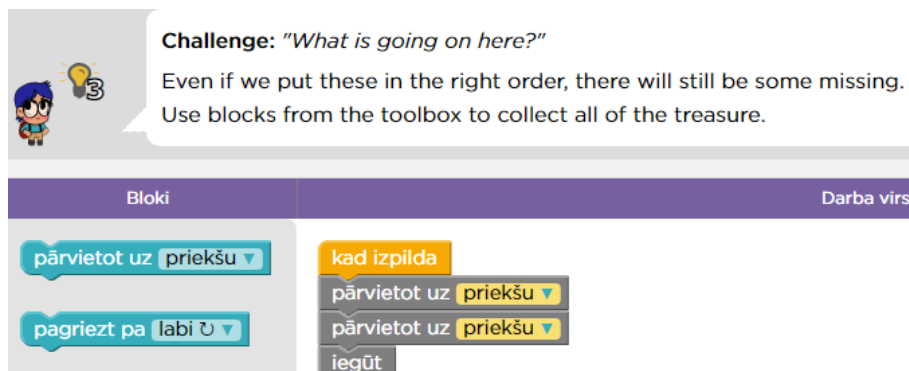


Teksta tulkošana ar google translate

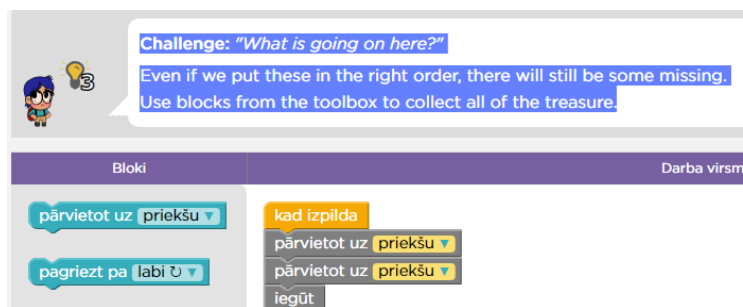
Code.org nav viss iztulkots. Daži uzdevumi un paskaidrojumi doti angļu valodā.

Tulkošanai var izmantot google tulkotāju:

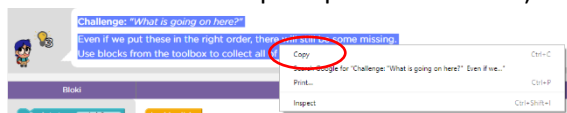
1. Atrast tekstu angļu valodas tekstu




2. Atlasīt (iekrāsot, iezīmēt) vajadzīgo tekstu.
 - 1) Nospiegt peles kreiso pogu augšējā kreisajā stūrī.
 - 2) Vilkst peles bultiņu uz leju – līdz teksta beigām.
 - 3) Atlaist peles kreiso taustiņu.



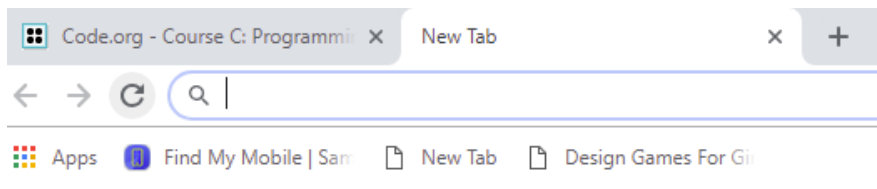
3. Uz atlasītā teksta nospiegt peles labo taustiņu. Parādīsies izvēlne (saraksts) ar komandām.



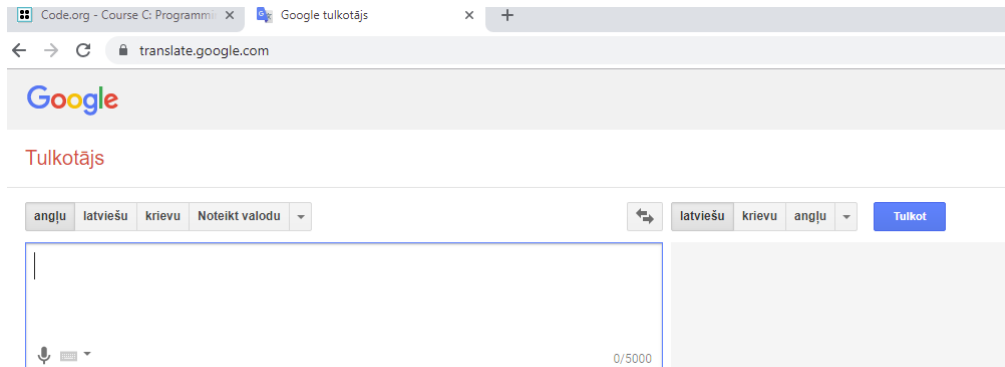
4. Ar peles kreiso taustiņu nospiegt uz Copy un izvēlne aizvērsies.
5. Interneta programmas augšējā joslā nospiegt uz + zīmes.



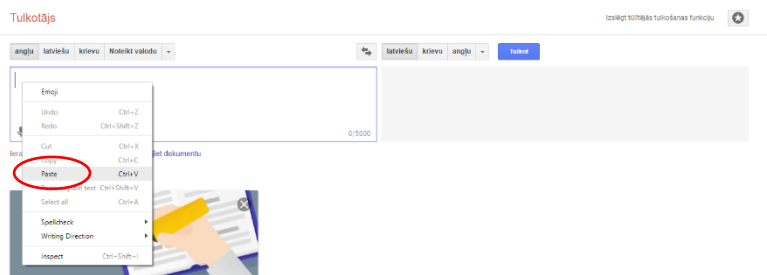
6. Blakus Code.org parādīsies jauna interneta lapa.



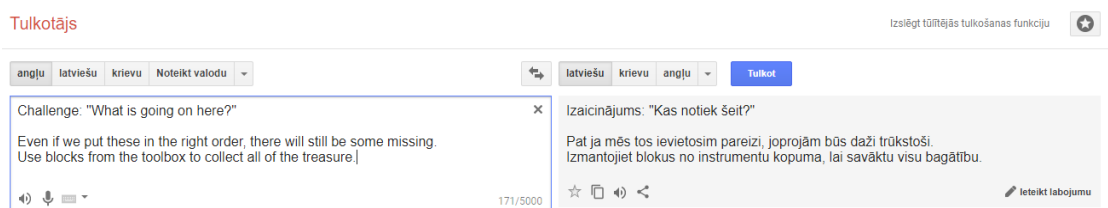
- Adresez joslā ieraksta translate.google.com un nospiež taustiņu Enter. Atvērsies tulkošanas lapa.



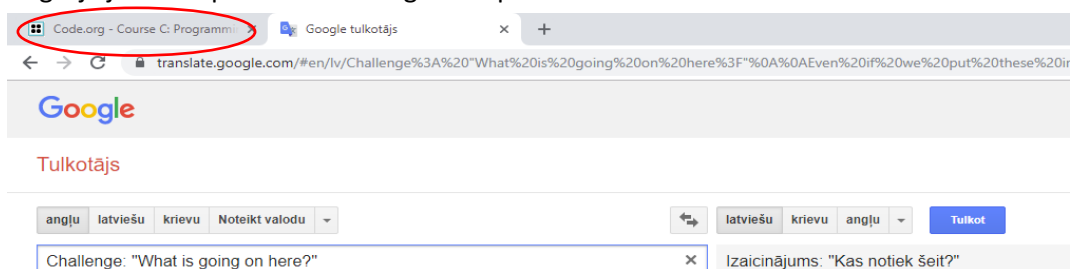
- Kreisajā laukumā ieliek peles bultiņu un nospiež peles labo pogu. Parādīsies izvēlne ar komandām. Tajā nospiež komandu Paste.



- Kreisajā laukumā būs teksts angļu valodā no Code.org, bet labajā – parādīsies tulkojums. Tas gan nebūs precīzs un var likties pat smieklīgs, bet saprast varēs.



- Augšējā joslā nospiež uz [Code.org](https://code.org) un turpināt uzdevumu risināšanu.



- Ja vēlreiz kaut kas jātulko, nevajag atvērt jaunu lapu ar +, bet pārslēgties uz jau atvērto tulkotāju un iekopēt citu tekstu.